



ФЕДЕРАЛЬНАЯ СЛУЖБА  
ГОСУДАРСТВЕННОЙ СТАТИСТИКИ

# Потребительский рынок и сфера услуг Алтайского края

Алтайкрайстат

июнь 2023 года

- 01 Оборот розничной торговли
- 02 Оборот общественного питания
- 03 Объем платных услуг населению

# ОБОРОТ РОЗНИЧНОЙ ТОРГОВЛИ

млрд рублей



**232,4**

январь-июнь 2023 г., в текущих ценах

**июнь 2023 г.**

к июню 2022 г.

в сопоставимых ценах

**105,0%**

**январь –**

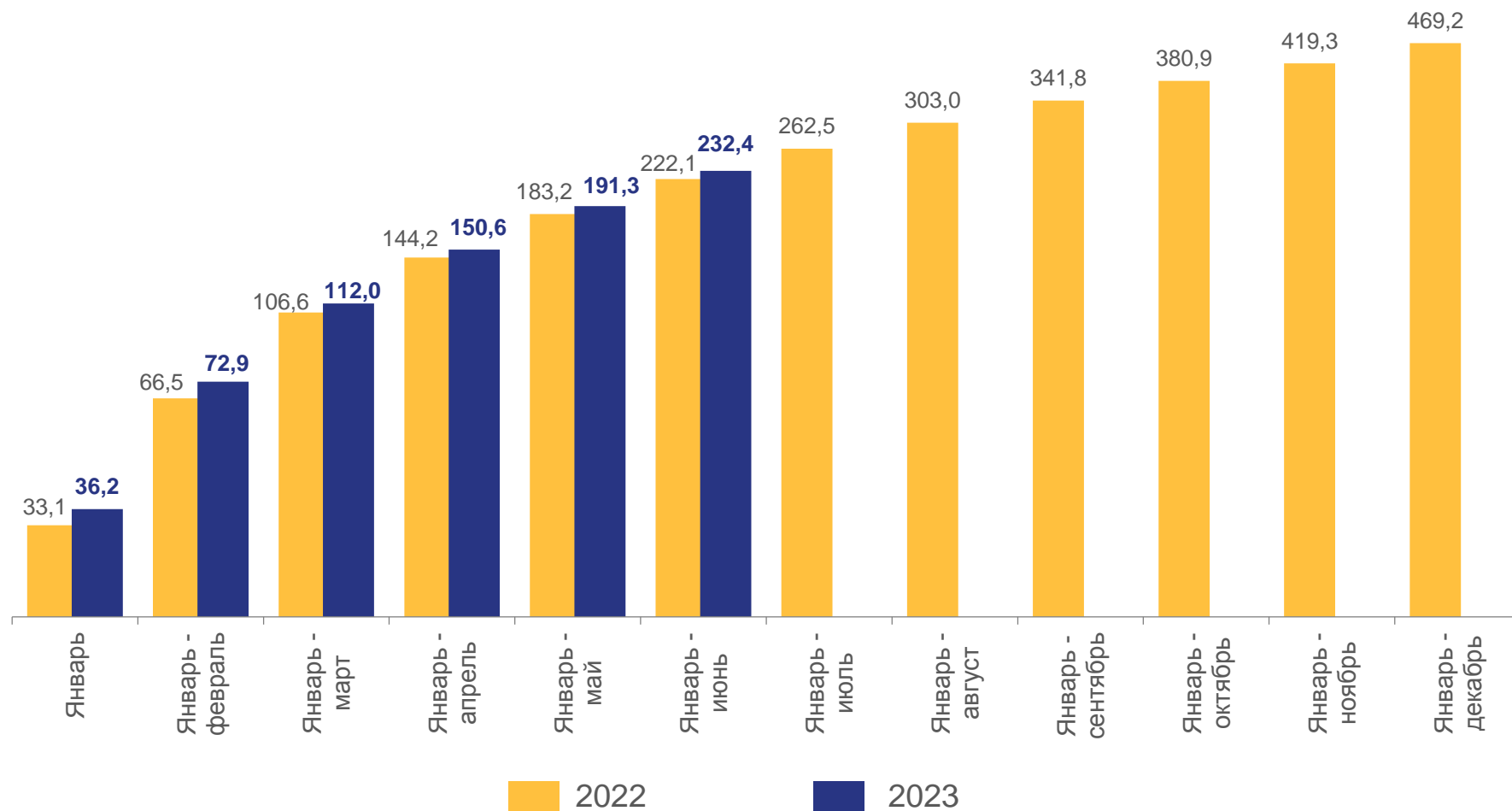
**июнь 2023 г.**

к январю –

июню 2022 г.

в сопоставимых ценах

**101,4%**



# ИНДЕКС ФИЗИЧЕСКОГО ОБЪЕМА ОБОРОТА РОЗНИЧНОЙ ТОРГОВЛИ

в % к соответствующему периоду предыдущего года

**ИЮНЬ 2023 г.**  
к ИЮНЮ 2022 г.



**105,0%**

Всего



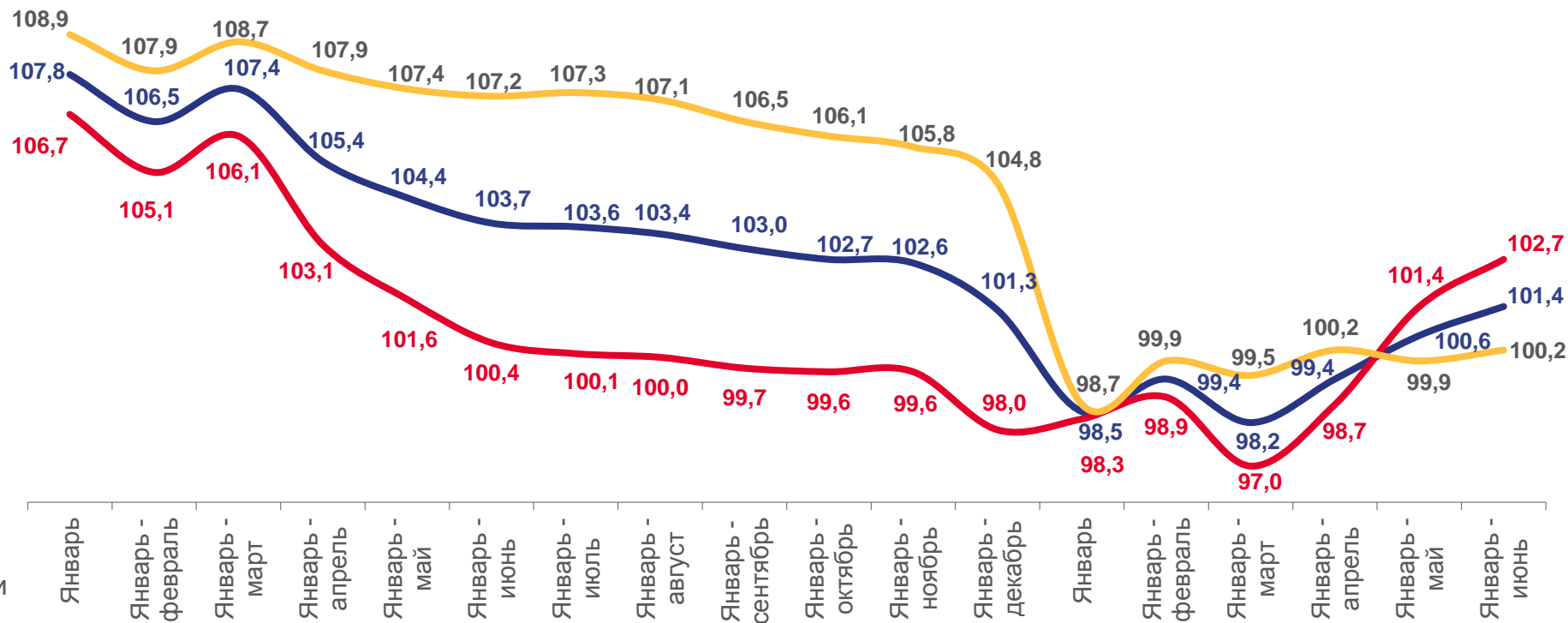
**101,5%**

Пищевые продукты, включая напитки и табачные изделия



**108,8%**

Непродовольственные товары



2022

2023



Индекс физического объема оборота розничной торговли непродовольственными товарами



Индекс физического объема оборота розничной торговли



Индекс физического объема оборота розничной торговли пищевыми продуктами, включая напитки, и табачные изделия



# СТРУКТУРА ОБОРОТА РОЗНИЧНОЙ ТОРГОВЛИ

январь – июнь 2023 г., в % к итогу

## ПИЩЕВЫЕ ПРОДУКТЫ, ВКЛЮЧАЯ НАПИТКИ, И ТАБАЧНЫЕ ИЗДЕЛИЯ



**115,8** млрд рублей

**49,8%**

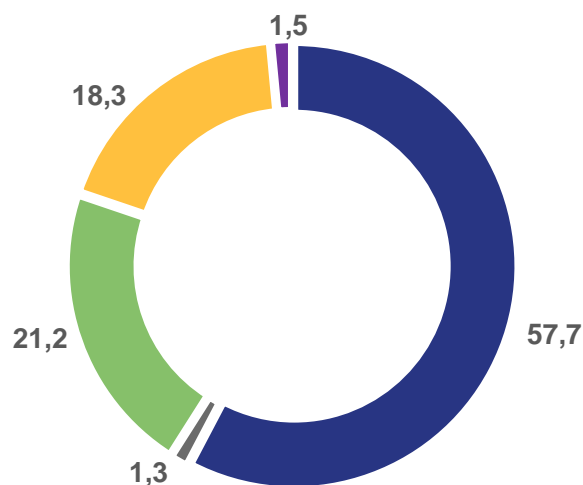
## НЕПРОДОВОЛЬСТВЕННЫЕ ТОВАРЫ



**116,6** млрд рублей

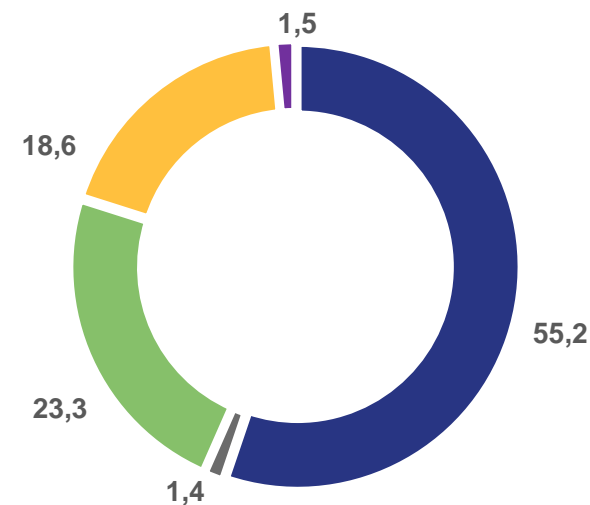
**50,2%**

## СТРУКТУРА ФОРМИРОВАНИЯ ОБОРОТА РОЗНИЧНОЙ ТОРГОВЛИ ПО ХОЗЯЙСТВУЮЩИМ СУБЪЕКТАМ



2023

- Крупные организации (включая организации, не относящиеся к субъектам малого и среднего предпринимательства)
- Субъекты среднего предпринимательства
- Малые предприятия (включая микропредприятия)



2022

- Индивидуальные предприниматели, реализующие товары вне рынка
- Продажа товаров на розничных рынках и ярмарках



# ТОВАРНЫЕ ЗАПАСЫ В ОРГАНИЗАЦИЯХ РОЗНИЧНОЙ ТОРГОВЛИ

в % к соответствующему месяцу 2022 года, в сопоставимых ценах



**29,6** млрд рублей

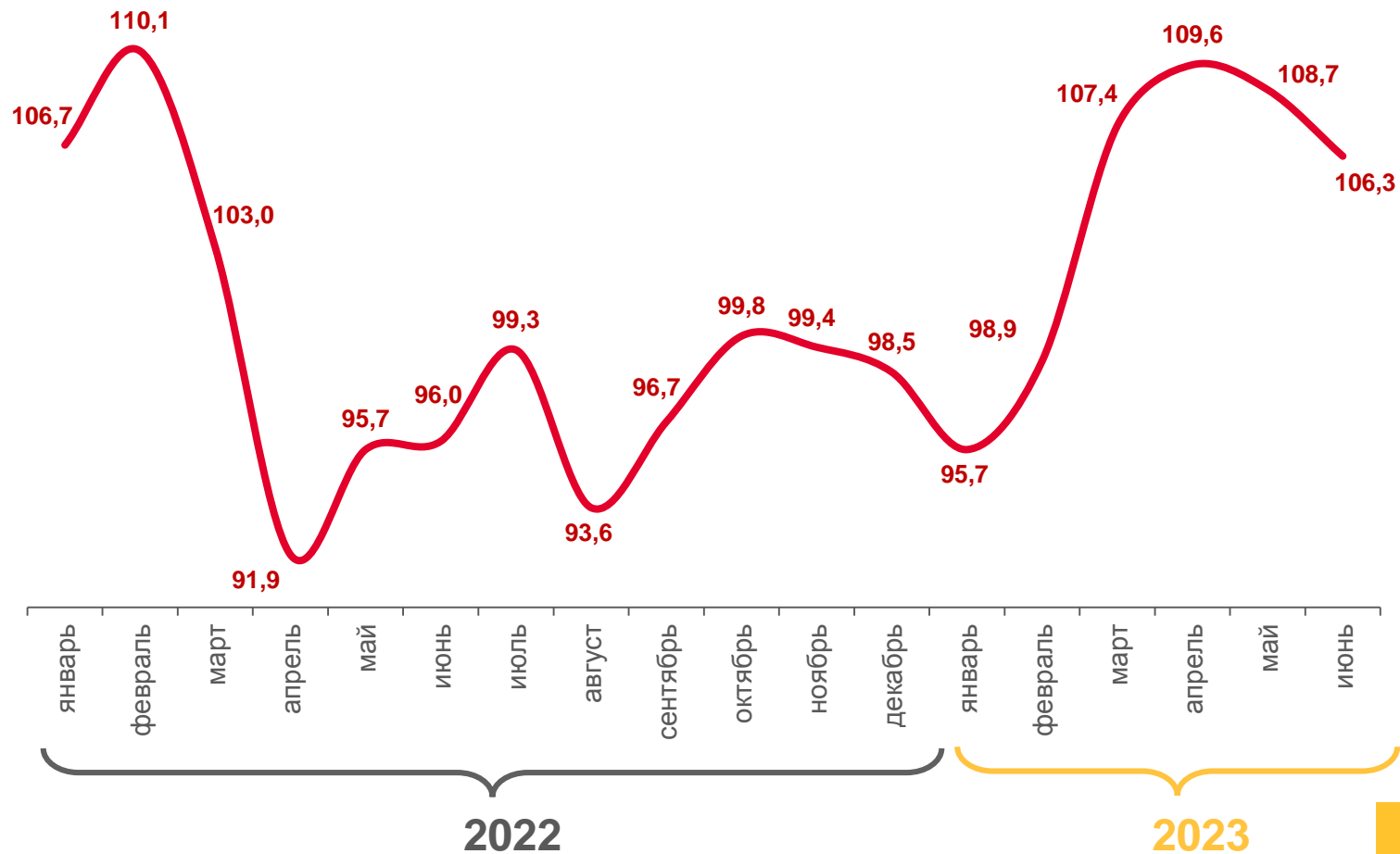
на конец июня 2023 года, в текущих ценах



**106,3 %**

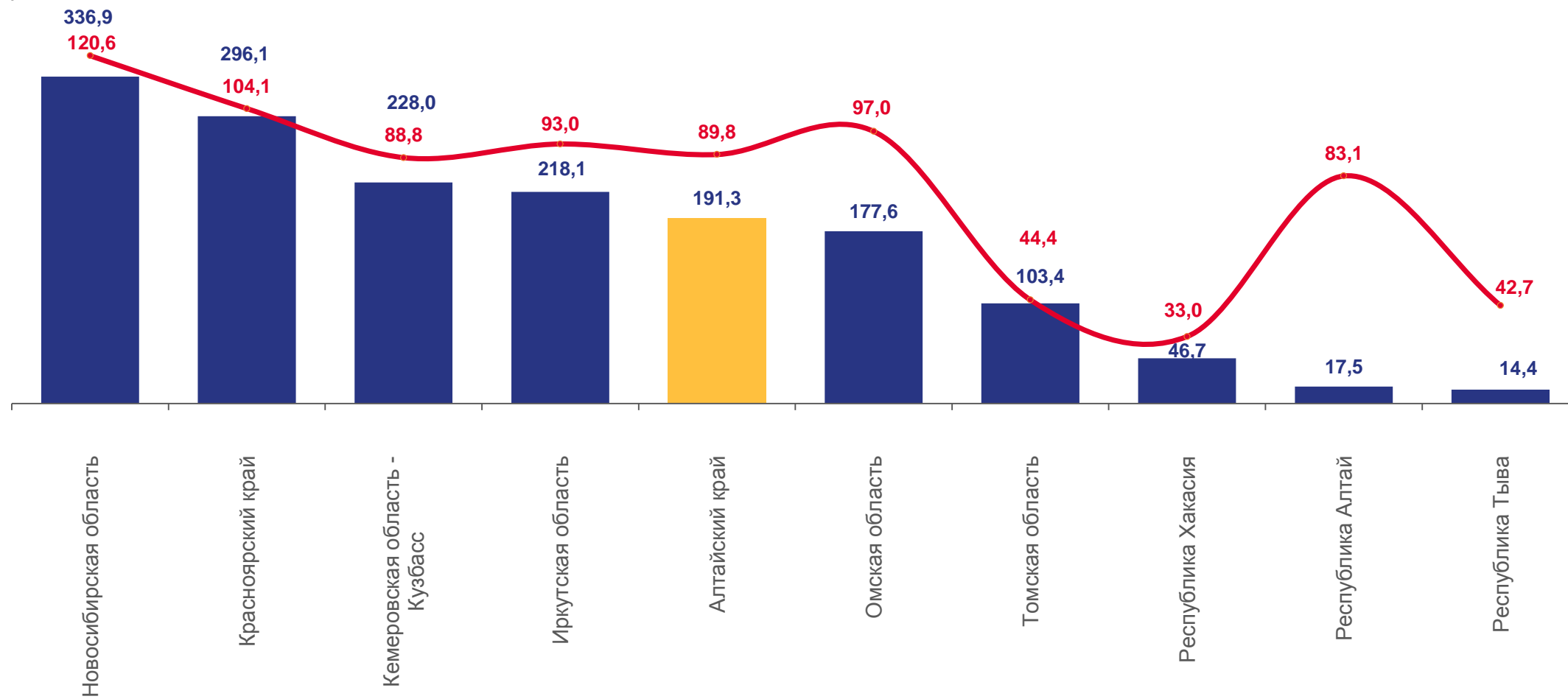
**37**

дней торговли



# ОБОРОТ РОЗНИЧНОЙ ТОРГОВЛИ ПО РЕГИОНАМ СИБИРСКОГО ФЕДЕРАЛЬНОГО ОКРУГА

январь - май 2023 года



■ Оборот розничной торговли, млрд рублей

— Оборот розничной торговли на душу населения, тыс. рублей



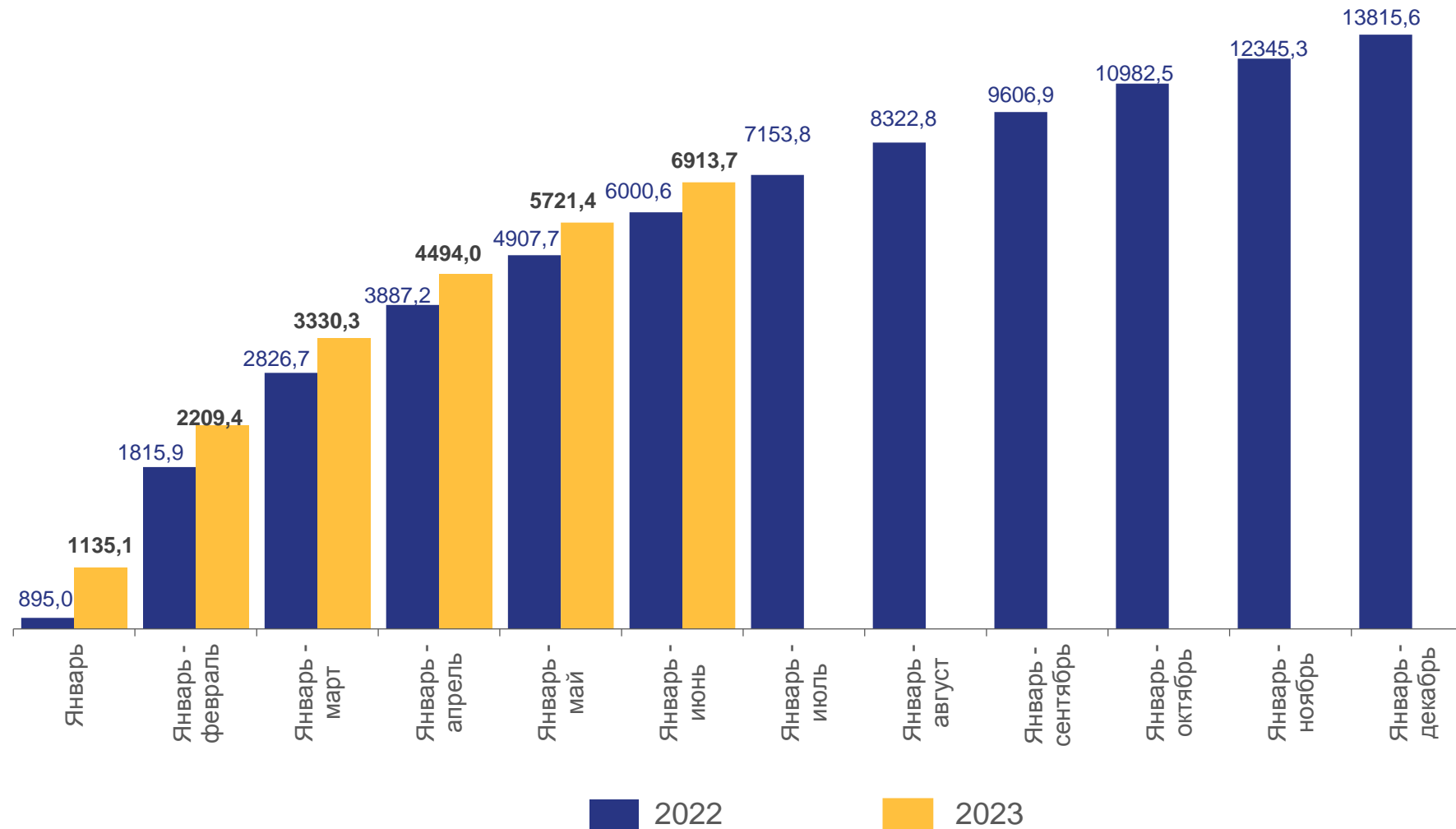
# ОБОРОТ ОБЩЕСТВЕННОГО ПИТАНИЯ

январь – июнь



**6 913,7**

млн рублей, в текущих ценах



# ИНДЕКС ФИЗИЧЕСКОГО ОБЪЕМА ОБОРОТА ОБЩЕСТВЕННОГО ПИТАНИЯ

в % к соответствующему периоду предыдущего года

**июнь 2023 г.**

к июню 2022 г.

**103,8%**

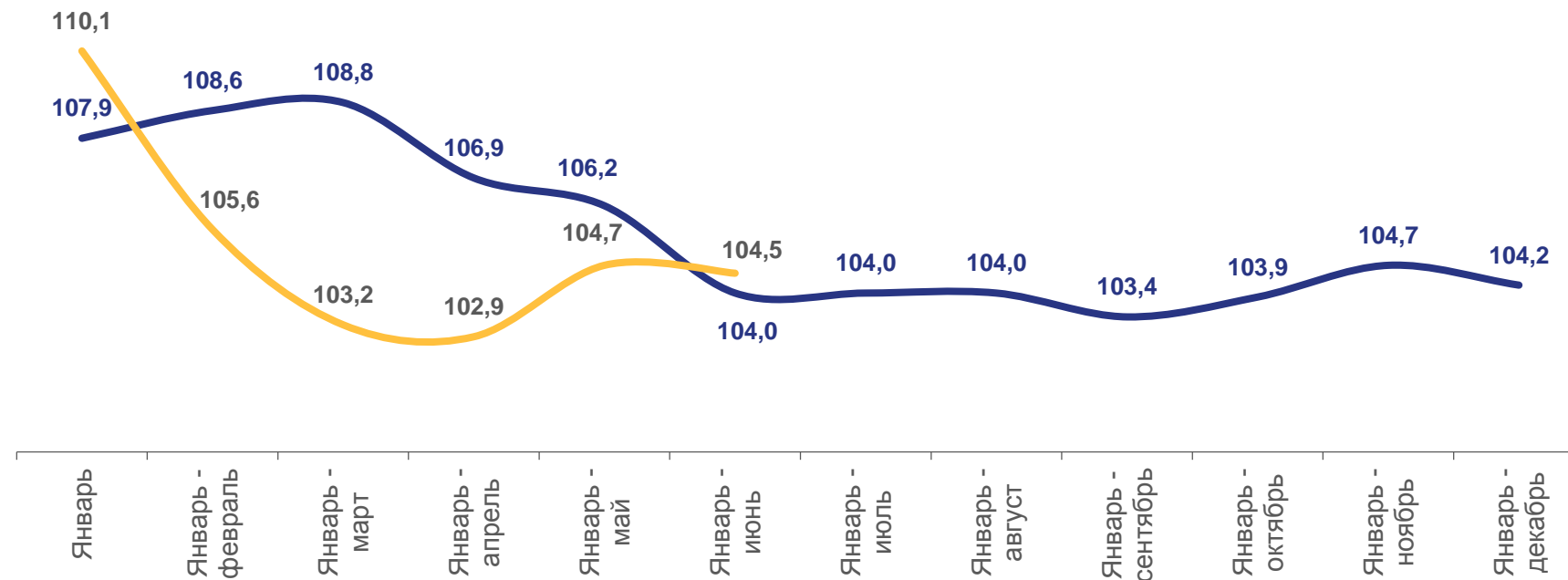
в сопоставимых ценах



**январь - июнь  
2023 г.**

к январю - июню  
2022 г.

**104,5%**

в сопоставимых ценах

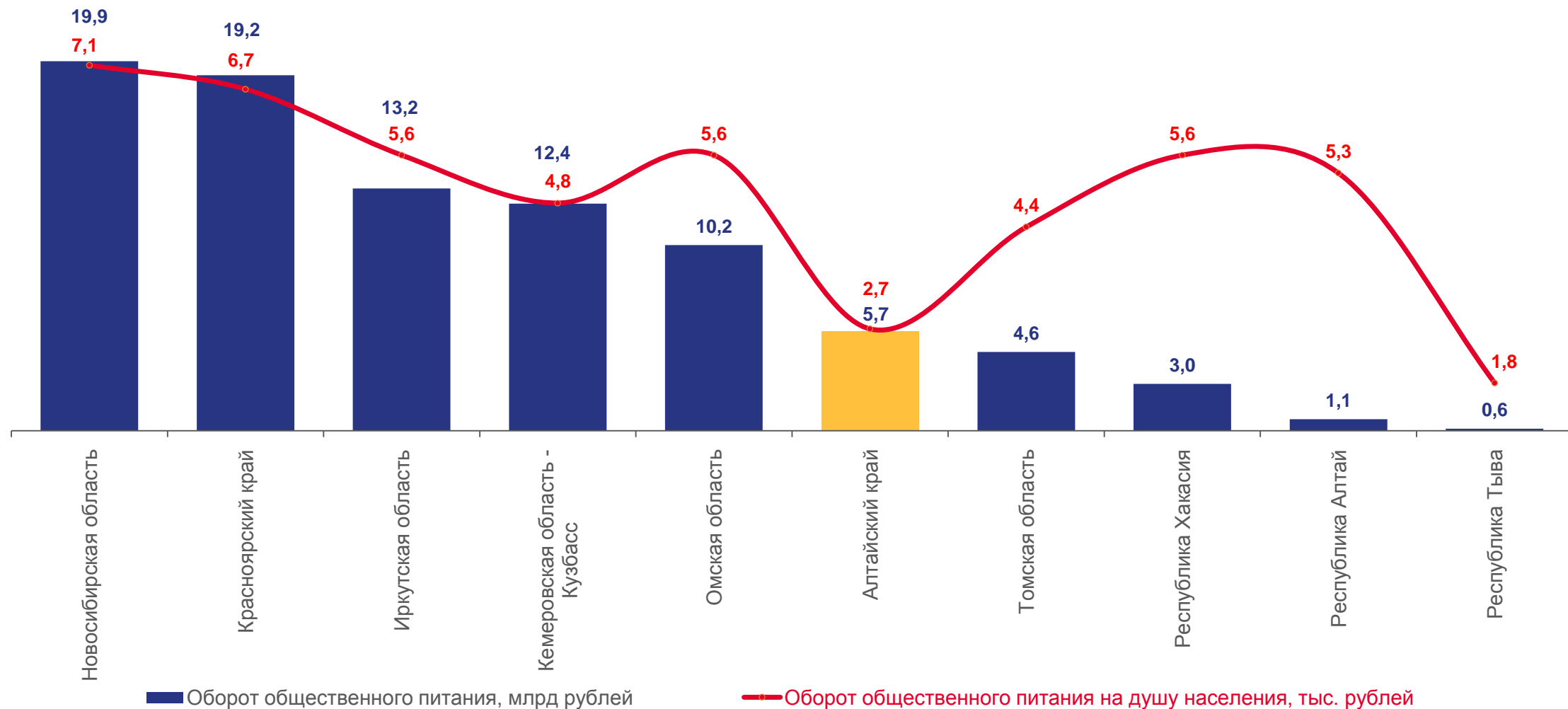


-  Индекс физического объема оборота общественного питания отчетного периода к соответствующему периоду прошлого года, 2022 год
-  Индекс физического объема оборота общественного питания отчетного периода к соответствующему периоду прошлого года, 2023 год



# ОБОРОТ ОБЩЕСТВЕННОГО ПИТАНИЯ ПО РЕГИОНАМ СИБИРСКОГО ФЕДЕРАЛЬНОГО ОКРУГА

январь - май 2023 года



# ОБЪЕМ ПЛАТНЫХ УСЛУГ НАСЕЛЕНИЮ

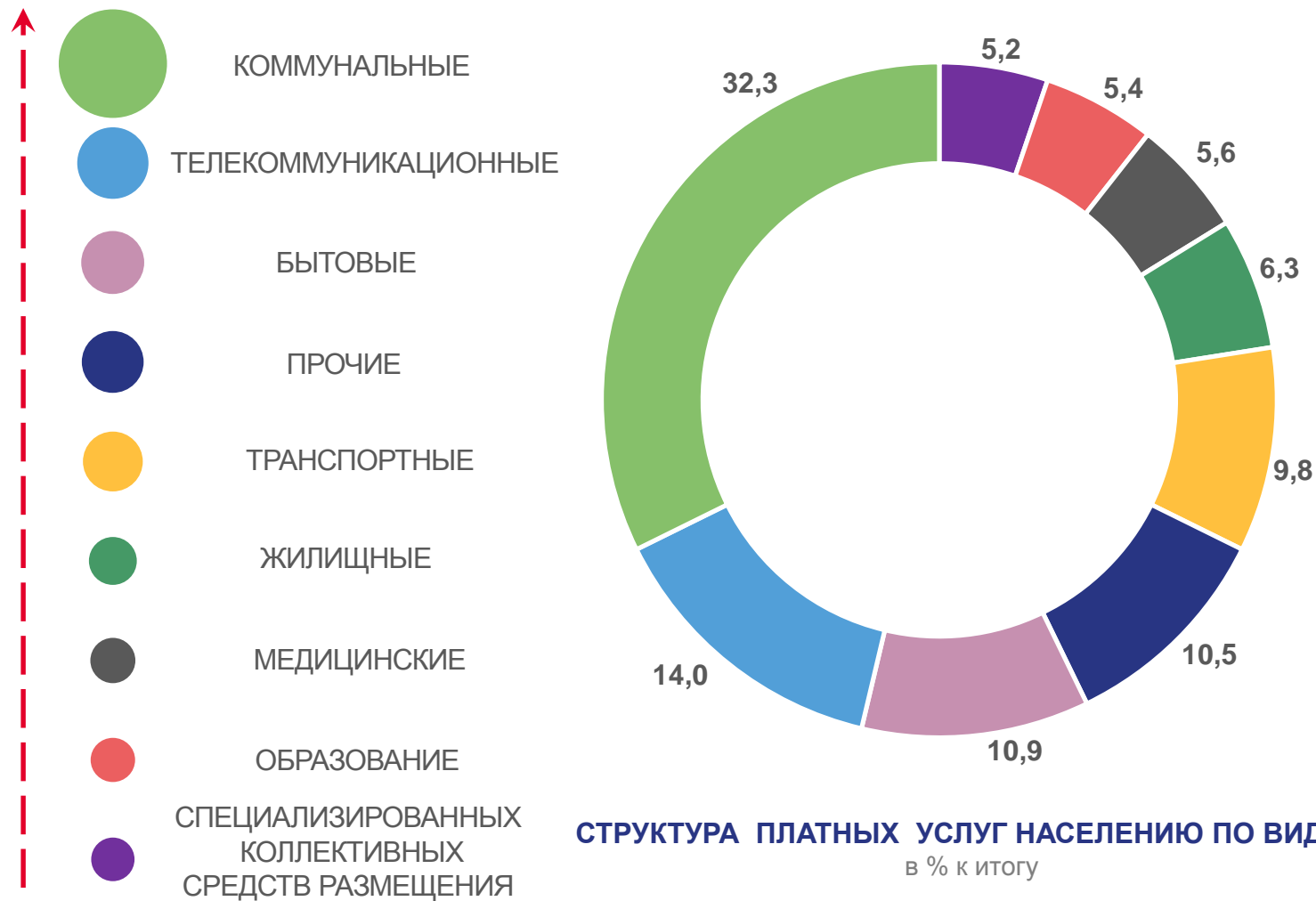
январь - июнь 2023 года

**73 255,2**

млн рублей

**103,3%**

изменение в сопоставимых ценах



**СТРУКТУРА ПЛАТНЫХ УСЛУГ НАСЕЛЕНИЮ ПО ВИДАМ**  
в % к итогу



# ДИНАМИКА ОБЪЕМА ПЛАТНЫХ УСЛУГ

в % к соответствующему периоду прошлого года

	2022*	Прирост (снижение)	Индекс физического объема платных услуг населению	Прирост (снижение)	2023**
млн рублей	10 139,4	+6,2	январь*	+3,4	11 899,9
	21 024,0	+5,5	январь-февраль*	+3,4	24 756,2
	32 194,1	+5,7	январь-март*	+3,3	37 810,1
	42 790,5	+5,3	январь-апрель	+3,1	50 076,4
	52 665,7	+5,3	январь-май	+3,4	61 726,2
	62 614,8	+5,7	январь-июнь	+3,3	73 255,2
	72 383,6	+6,1	январь-июль		
	82 161,8	+6,4	январь-август		
	92 032,6	+6,4	январь-сентябрь		
	102 023,2	+6,4	январь-октябрь		
	112 558,1	+6,3	январь-ноябрь		
	124 157,5	+6,3	январь-декабрь		

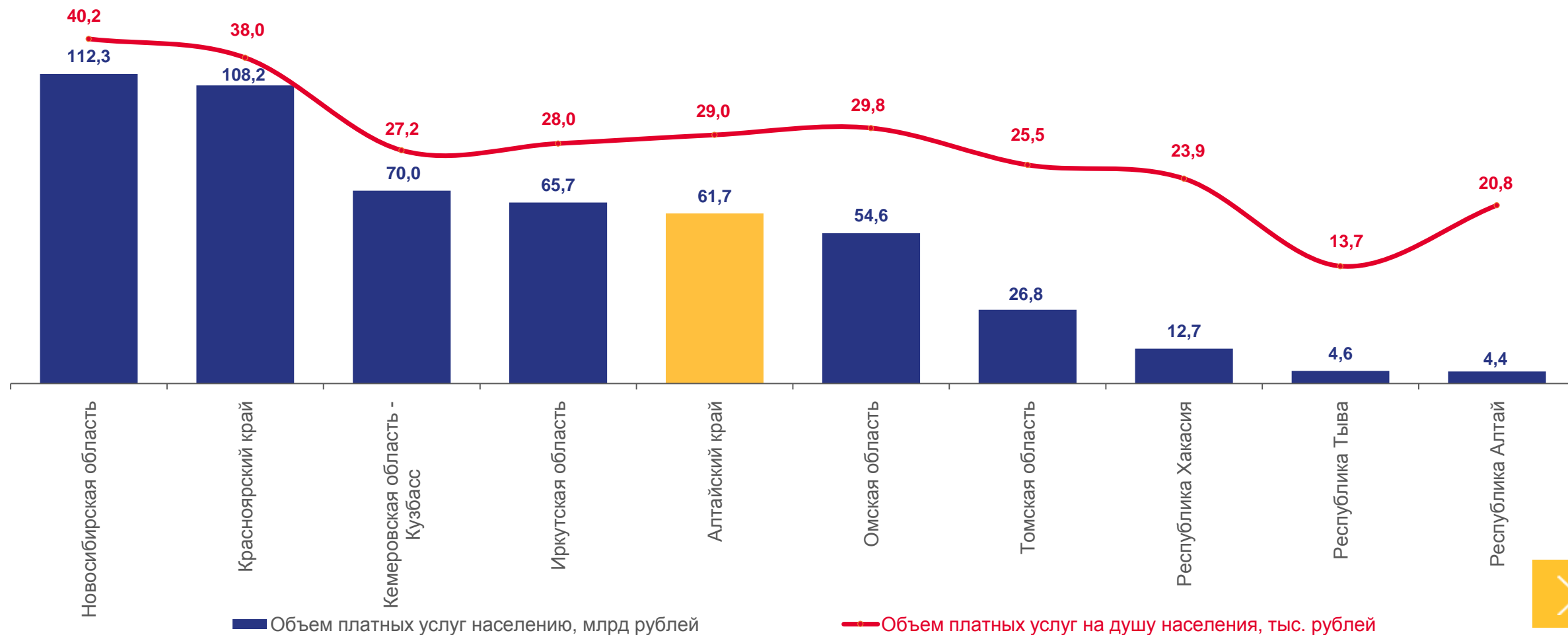
млн рублей

\* - Оперативные данные уточнены на основании итогов, полученных по результатам годовых статистических обследований хозяйствующих субъектов.

\*\* - Предварительные данные.

# ОБЪЕМ ПЛАТНЫХ УСЛУГ ПО РЕГИОНАМ СИБИРСКОГО ФЕДЕРАЛЬНОГО ОКРУГА

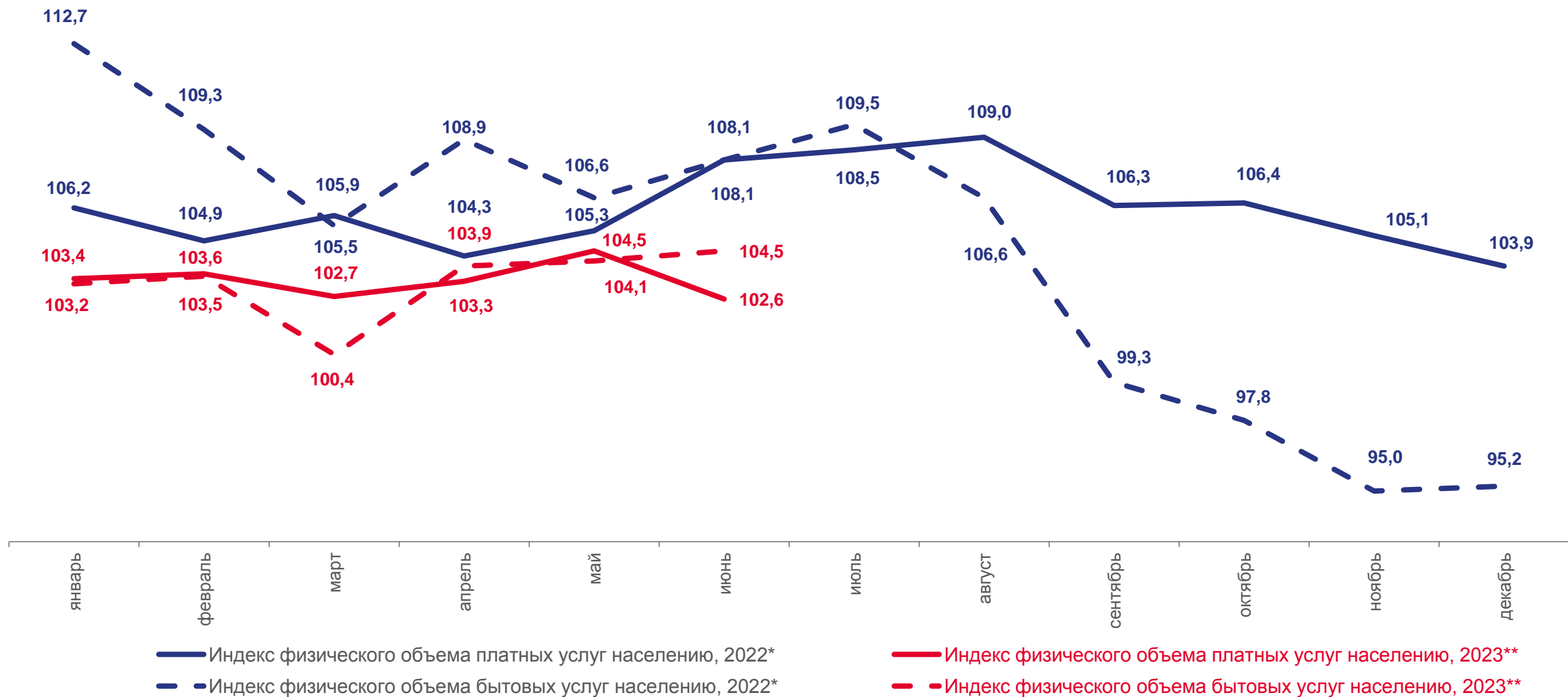
январь - май 2023 года\*



\* - Предварительные данные.

# ДИНАМИКА ПЛАТНЫХ И БЫТОВЫХ УСЛУГ

в % к соответствующему месяцу прошлого года



\* - Оперативные данные уточнены на основании итогов, полученных по результатам годовых статистических обследований хозяйствующих субъектов.

\*\* - Предварительные данные.